

**Анализ результатов анкета для студентов об удовлетворенности
условиями и организацией образовательной деятельности в рамках
реализации образовательной программы**

**08.01.31 «Электромонтажник электрических сетей и
электрооборудования»**

В целях изучения уровня удовлетворенности студентов качеством образовательной деятельности и дальнейшей работы по совершенствованию предоставляемых образовательных услуг был разработан соответствующий диагностический инструментарий - анкеты для студентов об удовлетворенности условиями и организацией образовательной деятельности в рамках реализации образовательной программы 08.01.31 «Электромонтажник электрических сетей и электрооборудования». Анкета включала ряд вопросов, касающихся общей удовлетворенности студентов различными аспектами обучения.

Выборка строилась исходя из общего числа студентов 1,2,3 курса по профессии «Электромонтажник электрических сетей и электрооборудования».

Всего в процедуре приняли участие 53 студента, что составляет 84% от общего числа студентов 1,2,3 курсов по профессии «Электромонтажник электрических сетей и электрооборудования» отделения транспорта и энергетики.

Анализ

Для оценки удовлетворенности условиями и организацией образовательной деятельности респондентам предлагалось дать оценку в пределах качественной шкалы (полностью соответствует, в основном соответствует, в основном не соответствует, не соответствует, удовлетворен, не удовлетворен) по каждому из представленных параметров.



Рис. 1. Оценка удовлетворенности

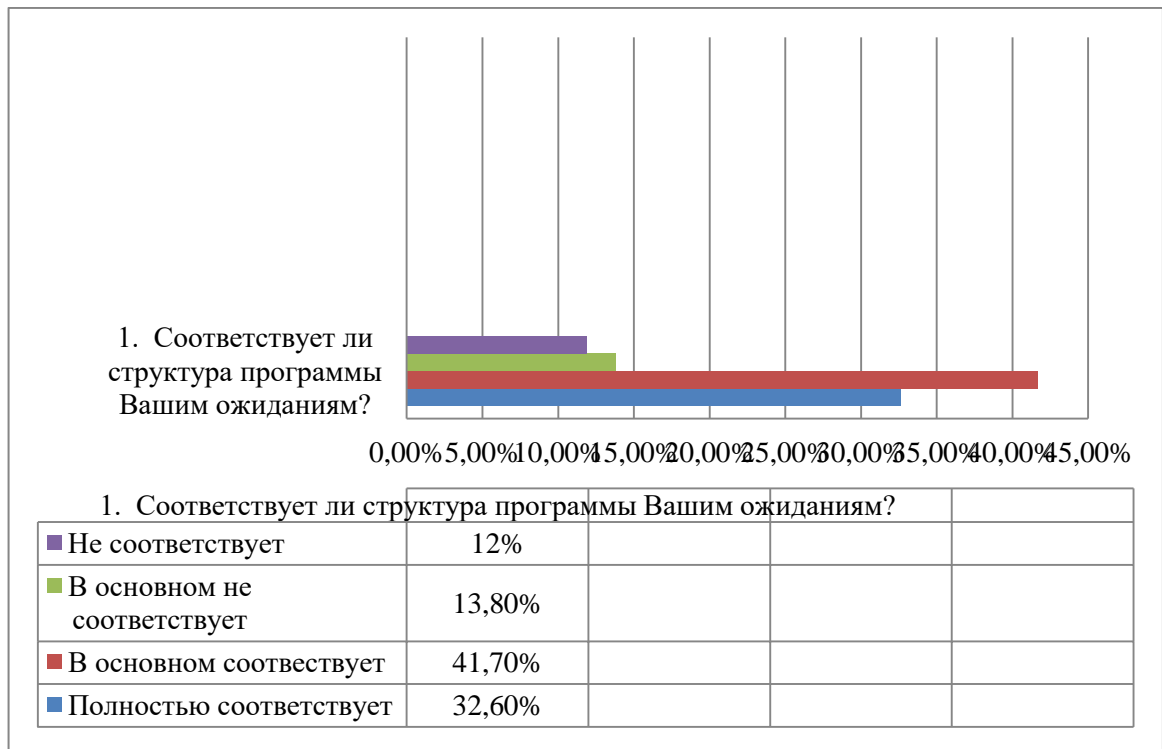


Рис. 2. Оценка соответствия программы ожиданиям студентов

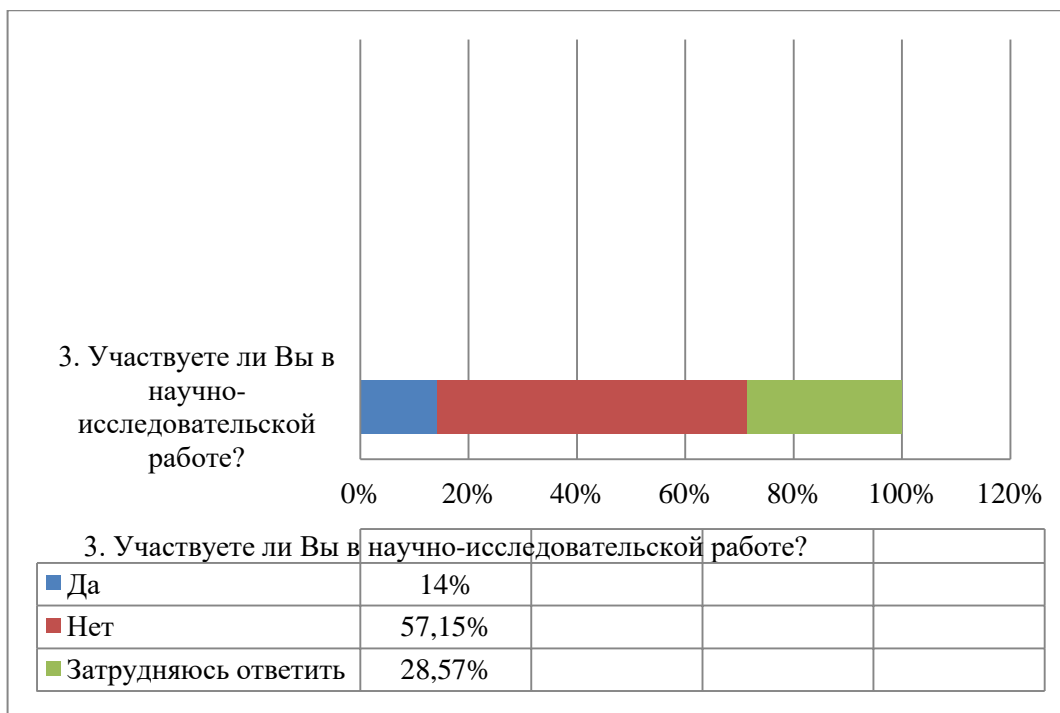


Рис. 3. Оценка участия студентов в научно-исследовательской работе

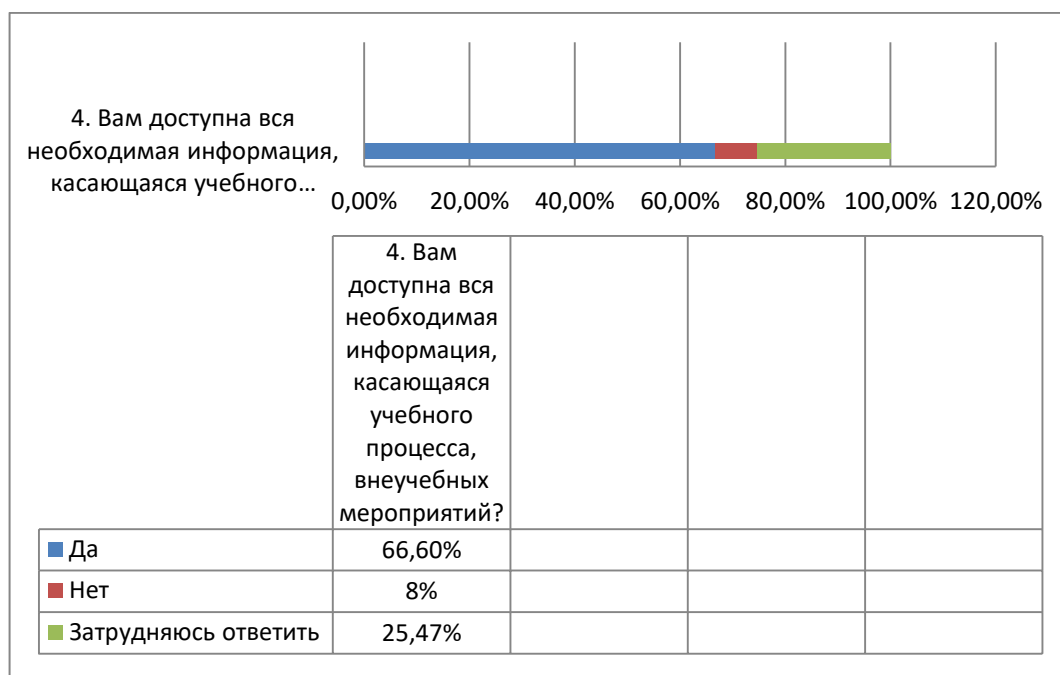


Рис. 4. Оценка доступности необходимости информации

Вывод

По выявленным результатам можно сделать вывод о том, что:

- По итогам общей удовлетворенности условиями образовательного процесса выявлено: удовлетворены 65,07% студентов, не удовлетворены 0% студентов, скорее удовлетворены 34,92% студентов,
- 32,6 % студентов отметили, что полностью соответствует структура программы их ожиданиям, 41,70% студентов отметили, что в основном соответствует структура программы их ожиданиям, а у 13,80% студентов программа в основном не соответствует их ожиданиям, у 12% студентов программа полностью не соответствует.
- 14% студентов принимают участие в научно-исследовательской работе, 57,15 % не участвуют, так же 28,57% затруднились ответить.
- На вопрос «Вам доступна необходимая информация, касающаяся учебного процесса, внеучебных мероприятий?» положительный ответ дали – 66,6%, ответ «нет» дали – 8%, затруднились ответить – 25,47%.