

**Анализ результатов анкета для студентов об удовлетворенности
условиями и организацией образовательной деятельности в рамках
реализации образовательной программы**

23.01.17 «Мастер по ремонту и обслуживанию автомобилей»

В целях изучения уровня удовлетворенности студентов качеством образовательной деятельности и дальнейшей работы по совершенствованию предоставляемых образовательных услуг был разработан соответствующий диагностический инструментарий - анкеты для студентов об удовлетворенности условиями и организацией образовательной деятельности в рамках реализации образовательной программы 23.01.17 «Мастер по ремонту и обслуживанию автомобилей». Анкета включала ряд вопросов, касающихся общей удовлетворенности студентов различными аспектами обучения.

Выборка строилась исходя из общего числа студентов 1,2,3,4 курса по специальности «Адаптивная физическая культура».

Всего в процедуре приняли участие 47 студентов, что составляет 82% от общего числа студентов 1,2,3,4 курсов по специальности «Отделения наземного транспорта».

Анализ

Для оценки удовлетворенности условиями и организацией образовательной деятельности респондентам предлагалось дать оценку в пределах качественной шкалы (полностью соответствует, в основном соответствует, в основном не соответствует, не соответствует, удовлетворен, не удовлетворен) по каждому из представленных параметров.



Рис. 1. Оценка удовлетворенности

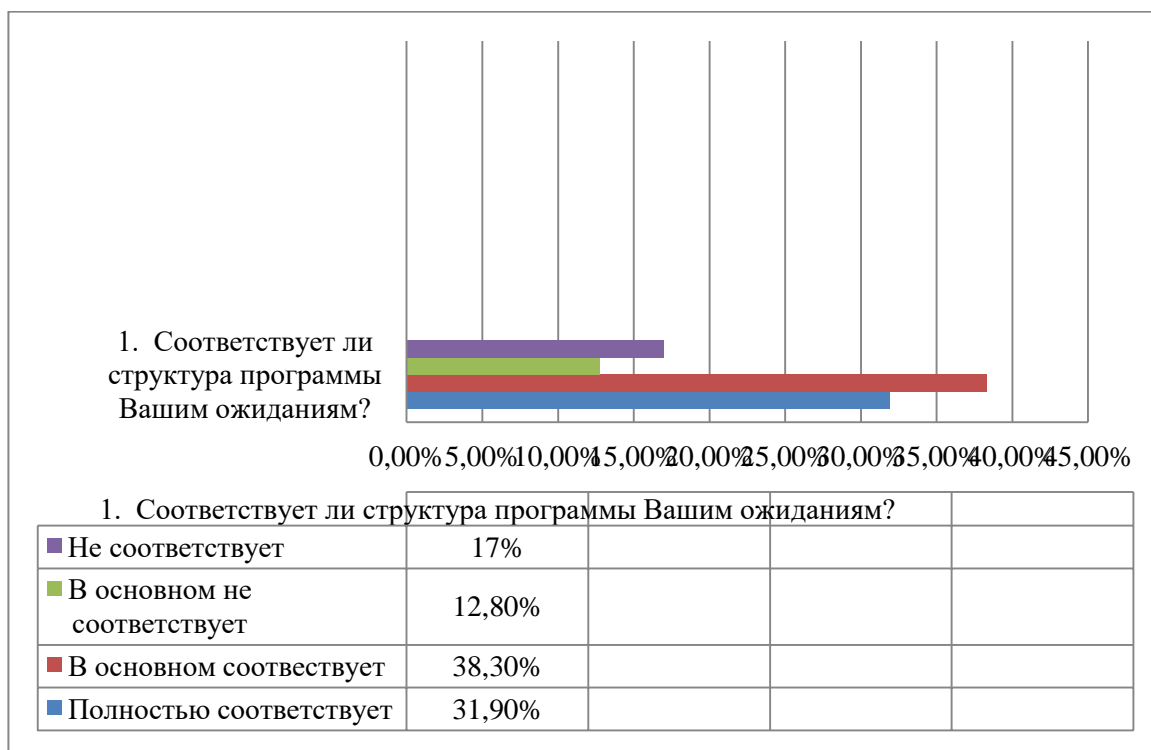


Рис. 2. Оценка соответствия программы ожиданиям студентов

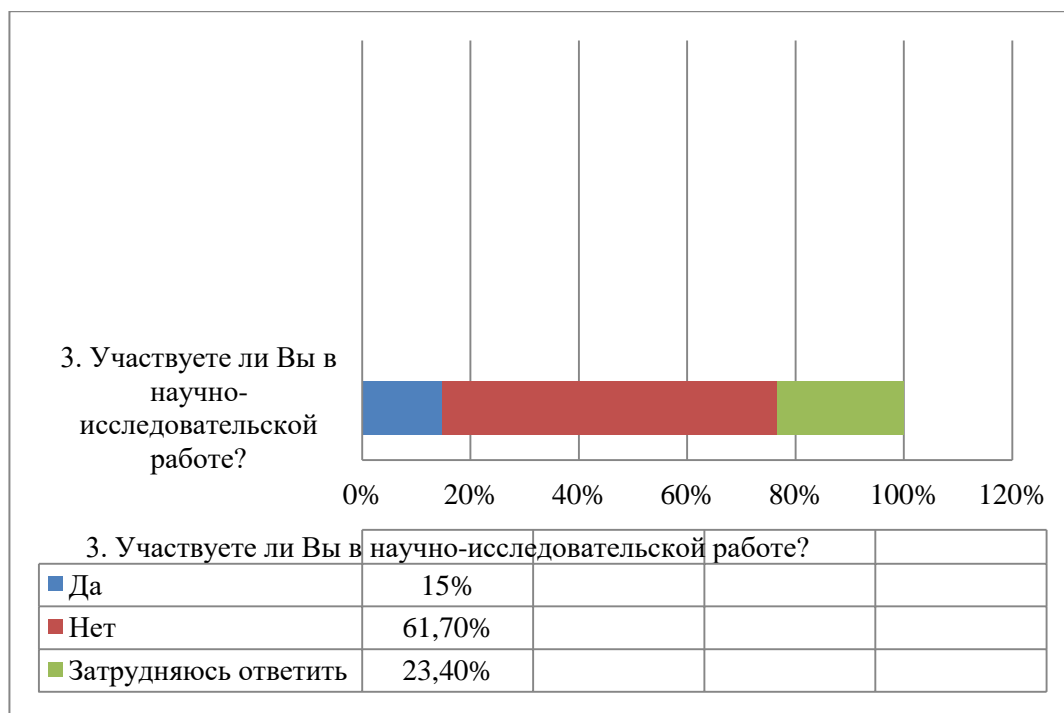


Рис. 3. Оценка участия студентов в научно-исследовательской работе

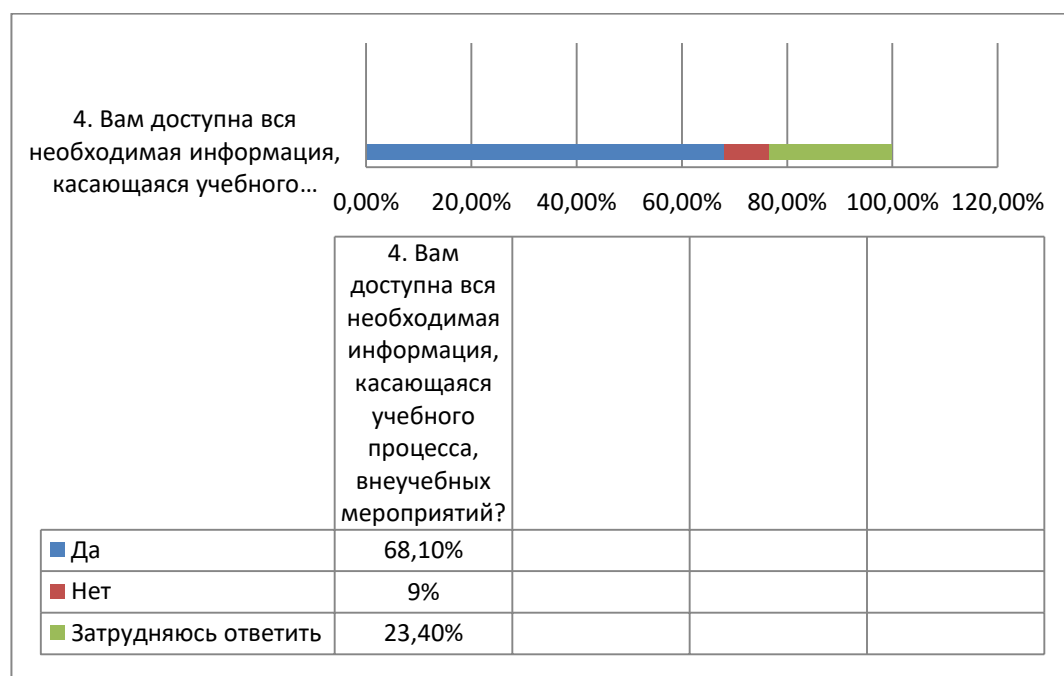


Рис. 4. Оценка доступности необходимости информации

Вывод

По выявленным результатам можно сделать вывод о том, что:

- По итогам общей удовлетворенности условиями образовательного процесса выявлено: удовлетворены 64% студентов, не удовлетворены 0% студентов, затруднились ответить 36% студентов,
- 31,90% студентов отметили, что полностью соответствует структура программы их ожиданиям, 38,30% студентов отметили, что в основном соответствует структура программы их ожиданиям, а у 12,80% студентов программа в основном не соответствует их ожиданиям, у 17% студентов программа полностью не соответствует.
- 15% студентов принимают участие в научно-исследовательской работе, 61,70% не участвуют, так же 23,40% затруднились ответить.
- На вопрос «Вам доступна необходимая информация, касающаяся учебного процесса, внеучебных мероприятий?» положительный ответ дали – 68,10%, ответ «нет» дали – 9%, затруднились ответить – 23,40%.

Исп. Федорова А.А., педагог-психолог

