

## **Анализ результатов анкеты для студентов об удовлетворенности условиями и организацией образовательной деятельности в рамках реализации образовательной программы**

### **49.02.02 «Адаптивная физическая культура»**

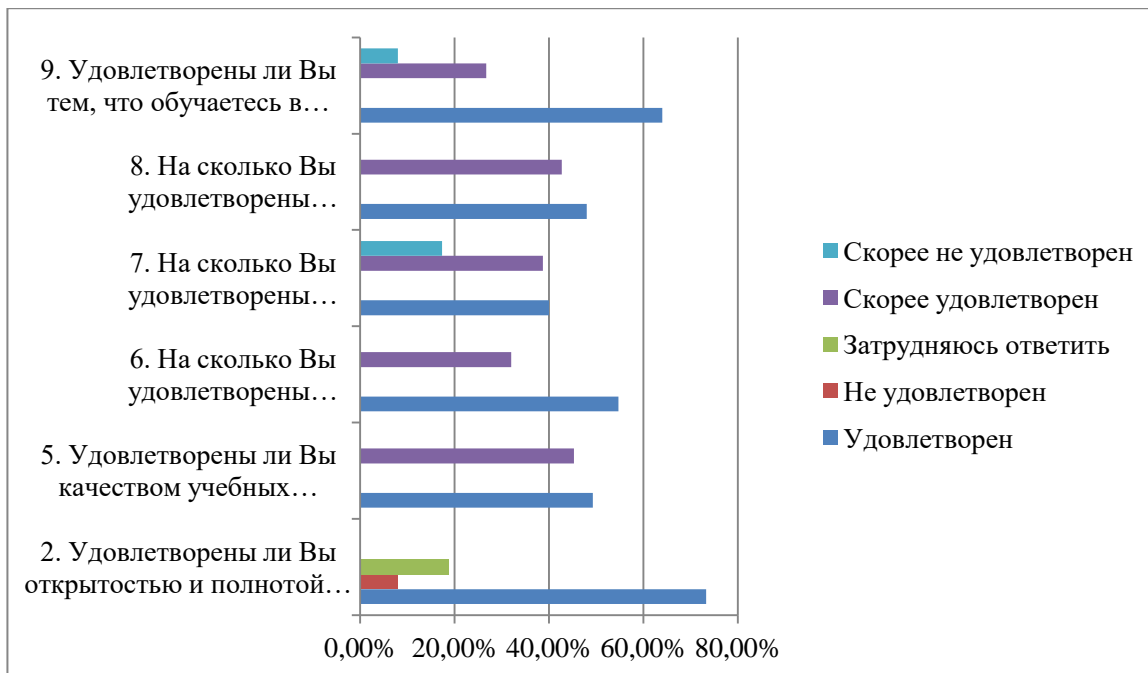
В целях изучения уровня удовлетворенности студентов качеством образовательной деятельности и дальнейшей работы по совершенствованию предоставляемых образовательных услуг был разработан соответствующий диагностический инструментарий – анкета для студентов об удовлетворенности условиями и организацией образовательной деятельности в рамках реализации образовательной программы 49.02.02 «Адаптивная физическая культура». Анкета включала ряд вопросов, касающихся общей удовлетворенности студентов различными аспектами обучения.

Выборка строилась исходя из общего числа студентов 1,2,3 курса по специальности «Адаптивная физическая культура».

Всего в процедуре приняли участие 75 студентов, что составляет 97% от общего числа студентов 1,2,3 курсов по специальности «Адаптивная физическая культура».

#### **Анализ**

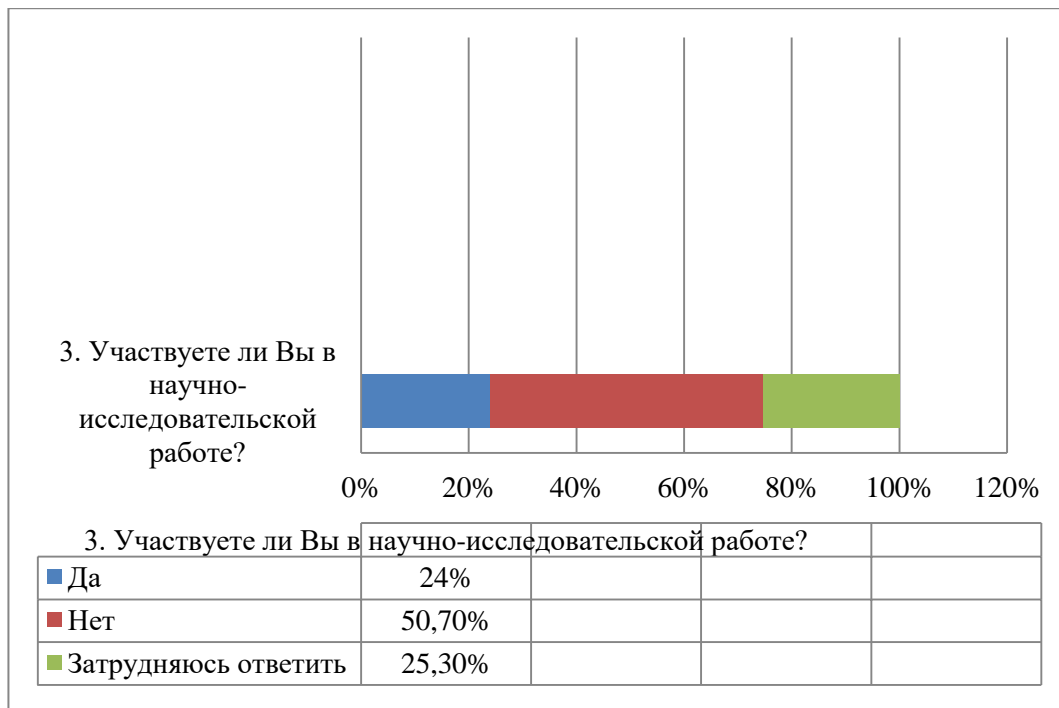
Для оценки удовлетворенности условиями и организацией образовательной деятельности респондентам предлагалось дать оценку в пределах качественной шкалы (полностью соответствует, в основном соответствует, в основном не соответствует, не соответствует) по каждому из представленных параметров.



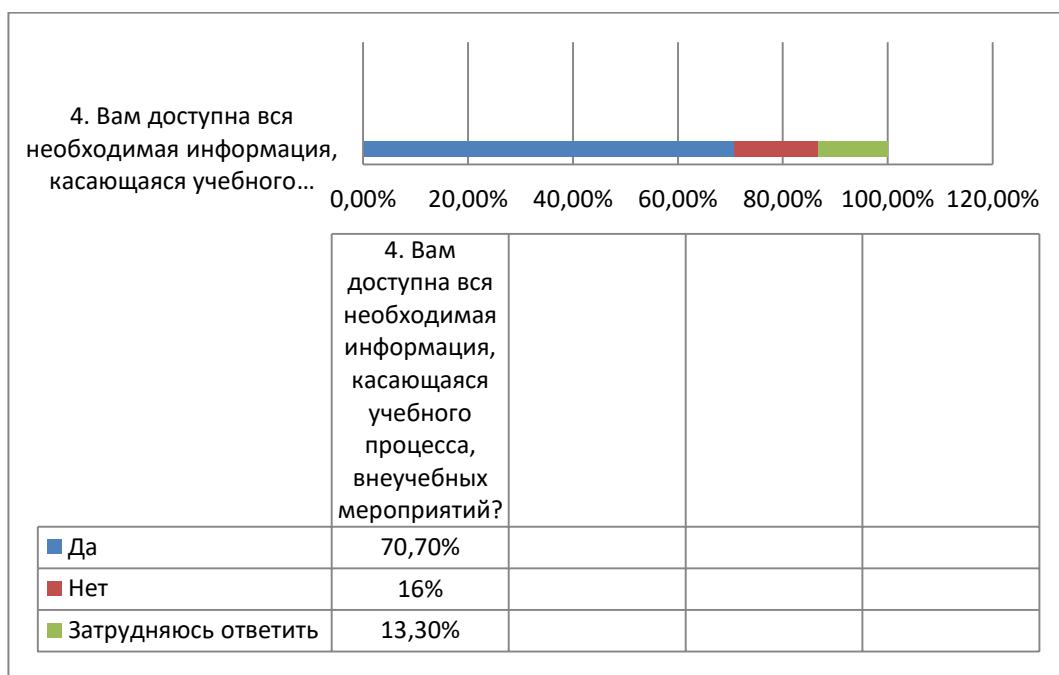
**Рис. 1. Оценка удовлетворенности**



**Рис. 2. Оценка соответствия программы ожиданиям студентов**



**Рис. 3. Оценка участия студентов в научно-исследовательской работе**



**Рис. 4. Оценка доступности необходимости информации**

## Вывод

По выявленным результатам можно сделать вывод о том, что:

- По итогам общей удовлетворенности условиями образовательного процесса выявлено: удовлетворены 73% студентов, не удовлетворены 8% студентов, затруднились ответить 19% студентов.
- 45,30% студентов отметили, что в основном соответствует структура программы их ожиданиям, а 46,70% отметили, что полностью соответствует их ожиданиям.
- 24% студентов принимают участие в научно-исследовательской работе, 50,70% не участвуют, так же 25,30% затруднились ответить.
- На вопрос «Вам доступна необходимая информация, касающаяся учебного процесса, внеучебных мероприятий?» положительный ответ дали – 70,70%, ответ «нет» дали – 16%, затруднились ответить – 13,30%.

Исп. Федорова А.А., педагог-психолог

